

Globe®
fire



Vulture

Poêle de terrasse et de balcon

Globe®
fire

Ch. Leibfried GmbH

An der Bundesstraße 2 49733 Haren/Ems
Germany

Tel: +49(0)5932-7334784

info@globe-fire.de www.globe-fire.de

**Avant la mise en service,
veuillez lire attentivement la notice de montage
et la suivre !**

ATTENTION : l'appareil devient brûlant pendant le temps de chauffage. Veuillez vous assurer d'une position stable. Utiliser uniquement sous surveillance. Utiliser seulement en plein air. Assurer une distance suffisante aux matériaux combustibles et aux plantes. Tenir hors de portée des enfants. À utiliser seulement avec du bois et du charbon de bois. Ne jamais utiliser d'accélérateur de feu comme l'essence, l'huile, etc. Ne jamais éteindre le feu avec de l'eau ou ne jamais refroidir le poêle encore chaud avec de l'eau, ce qui pourrait faire sauter la fonte. Le revêtement utilisé est seulement une légère protection contre la corrosion, la rouille n'est pas un défaut de qualité et n'est pas une raison de réclamation. Soins : enlever facilement la rouille avec une brosse métallique et laquer l'appareil complet avec une laque résistant à la chaleur.

22 pièces & 18 vis



Braséro



2 x plaques à cuisiner



Protection anti-étincelles



la plaque à rôtir



2 x le soutien de la plaque à rôtir



Recepteur d'ardeur



Tubulure



Crochet



Pinceau & laque



Gant de cuisine



2 x pieds



2x plaque décorative



2 x Poignée



6 x A

4 x B

4 x C

4 x D



Protection pluie



2 x Tube 50 cm

GARANTIE

Cet appareil est garanti 24 mois.

Le droit de garantie n'existe qu'en cas d'utilisation normale.

La garantie comprend le fonctionnement parfait du four et ne comprend pas : les dégâts de surchauffe, les dégâts de vernis, les pièces d'usure et les pièces en contact avec le feu (comme par ex. le verre, la grille, plaque déflectrice, joints, poussoir, clapets et fermeture).

La garantie ne couvre pas les dégâts dus à une utilisation non conforme de l'appareil. Une extension de la garantie n'est pas accordée en cas d'une réparation pendant la période de garantie.


La durée de la garantie commence avec la date de facturation.

Le droit de retour prend fin après la mise en service de l'appareil.

POÊLE D'EXTÉRIEUR VULTURE





2. Retourner le braséro, monter les pieds et serrer correctement toutes les vis (B & C)



2. Fixer les tubulures

3. Placer les plaques à cuisiner






GRANDE PLAQUE À RÔTIR



PLAQUES DE RÔTISSERIE



UN GUÉRIDON



Le guéridon au dessus de la poignée

